

ブログを楽しみませんか？

- ◆ ブログとは写真と文章で簡単に作れるWEBで公開する日記です。
- ◆ 好きな時に写真や文章を書いてWEBに掲載する事が出来ます。
- ◆ Facebookの様に限られた人だけ見られるのとは違いアドレスを知っている人は誰でも見られます。
- ◆ 勿論見るだけでなくコメントも書くことが出来ますし、字の色や大きさ形等も変えることが出来変化を与えられます。
- ◆ 写真も一度に30枚同時に送って載せることが出来ます。
- ◆ 写真はフォトアルバムを作って保存できます。
- ◆ 作成したアルバムはスライドショーとして見せることが出来ます。
- ◆ これは2007年に行った勉強会の再編集です。
- ◆ 色々なブログを作るWEBがありますが今回はgooを使います



まず、gooのIDを取得する

- ◆ <http://blog.goo.ne.jp/>にアクセスするとgooブログのTOP頁が出ます
 - ◆ 次に赤い新規作成をクリックすると登録メール入力画面になりますので自分のメールアドレスを記入し、下の黄色い「登録を開始する」をクリック
 - ◆ 自分宛てにメールが届くので「登録手続き」のアドレスをクリック
 - ◆ 登録の縦長頁の全ての項目に記入し下の「登録を開始する」をクリックこれでIDの登録は完了です。
 - ◆ 「新規登録」の画面が出たら緑の「新規登録はこちら」をクリック
 - ◆ 「画像認識」の頁では表示されている数字などを枠内に記入して「ブログを開設する」をクリック
-
- ◆ これで貴方のブログの基本が完成しました次は内容を入れてゆきましょう
 - ◆ ID=hondaclub P/W=honda123 これがブログのURLです



ブログが出来たので書き込みしましょう

- ◆ まずブログのタイトルの設定です、ここでブログのタイトルと概要を書きます
下にある「保存して次へ」をクリックして次の頁に、
- ◆ 次はプロフィールの設定です、自分の写真又は何かの写真(なくとも可)を参照
からファイルを選びその中の写真を選ぶ(後で変更は自由)、
次に自己紹介を簡単に記入します、地域、性別などの項目もありますがなくてもOKです。「保存して次へ」をクリック
- ◆ テンプレートの編集頁です、ここで上部にあるテンプレートをクリックします
- ◆ テンプレートを選ぶ頁が出ますので、オススメ、季節、などから好きなものを選んで「このデザインにする」をクリックすると出来上がりです、色々と見たい時はサムネールをクリックするとイメージが見られます、戻るには画面を閉じて下さい
- ◆ これで基本は完成です

色々編集してみましょ

- ◆ 画像、写真の取り込み。 [GooブログのTOP](#)ページを出してそこにgooID、パスワードを入力する
- ◆ [編集画面](#)が出るので左の欄にある画像フォルダーをクリックし個別アップロードの「ファイル指定」の参照をクリックし自分のPCの中にある好みの写真を1~3つ選んでタイトルをつけアップロードをクリック
- ◆ 最近登録された画像、として表示されます
- ◆ 次に左の欄にある「[新規投稿](#)」をクリック、[記事の頁](#)にタイトルを書く
- ◆ 更に下の広い画面に記事を書きますがここで文字色、フォントサイズ(通常は3)を選んで其のまま記事を書く
- ◆ 次に下の方にある「[画像を選択・解除](#)」をクリック、出た写真の中で使いたい画像の「[記事に使用](#)」をクリック
- ◆ どんなものが出来たかを見るにはその下のプレビューをクリック、良ければ一旦消して「[投稿する](#)」をクリックで完成
- ◆ 出来たものを見るには「[ブログを見る](#)」をクリックする」
- ◆ [インターネットクラブのブログ頁](#)を使って色々テストして下さい、
- ◆ 色々編集が出来ます、実際に編集方法の画面で説明します
- ◆ ブログの「[使い方](#)」に色々詳しく書いてあります、開いてみて下さい



楽天カード プレゼント 8,000円相当 キャンペーン

年会費 永年無料

ログイン
パスワードを忘れた方
ブログ新規作成 (無料)
gooブログを新規作成

ジャンル

- 日記
- 韓流
- 有名人
- グルメ・クッキング
- 趣味・特技
- ペット
- 暮らし
- 私が作家・芸術家・芸人
- 地域
- スポーツ

gooブログ公式
スマートフォンアプリ
すきま時間にカンタン投稿!
iPhoneアプリバージョンアップしました!
iPhoneアプリをダウンロード
Androidアプリをダウンロード

医療保障とがん保障が
ひとつになった
ソニー損保の医療保険。

例えば 満30歳 女性
(SURE ベーシック)
入数日額 5,000円プランの場合

月額 1,950円

※契約可能年齢 満20歳~満70歳
※保険料は年齢などの条件によって異なります。

詳しくはこちら →

gooブログからのお知らせ 7/3更新

- > 【再追記】読者機能開始しました NEW
- > 利用規約を一部変更いたしました NEW
- > 記事にまつわる情報収集サービス Zenbackに対応しました! NEW
- > 【PC】「真」テンプレート1デザイン追加しました NEW

gooブログについて

- goo 基本的な使い方 / よくある質問 (FAQ)
- gooブログ「使いこなしてる?」
- 機能比較表 / ブログサイトマップ
- メールで質問 / スタッフに連絡
- スタッフブログ / ブログパーツブログ
- 利用規約

gooID新規登録

1 メールアドレス入力



2 メール確認



3 gooID 新規登録

1 メールアドレス入力

gooID登録は無料です。いつもご利用の受信可能なメールアドレスを入力してください。

※入力されたメールアドレス宛に、gooID登録ページのURLを記載したメールを送信します。

※NTTレゾナントにおける[個人情報取り扱い](#)をご確認ください。

[登録を開始する](#)

gooID新規登録

1 メールアドレス入力

2

メール確認

3

gooID 新規登録

1 メールアドレス入力

gooID登録は無料です。いつもご利用の受信可能なメールアドレスを入力してください。

 半角英数小文字 PC、スマートフォン、携帯のメールアドレス

指定受信を設定されている場合

@goo.ne.jpを受信可能に設定してください

※入力されたメールアドレス宛に、gooID登録ページのURLを記載したメールを送信します。

※NTTレゾナントにおける[個人情報取り扱い](#)をご確認ください。

[登録を開始する](#)

差出人: goo事務局 [info@goo.ne.jp]
宛先: denbey@a011.broada.jp
CC:
件名: ◆gooID◆メールアドレスの確認

denbey@a011.broada.jp 様

こんにちは、goo 事務局です。

gooID 登録を完了するには、下の URL をクリックしてください。
(登録手続き無料)

<https://login.mail.goo.ne.jp/id/NotifyMailRedirect?t=%2Fid%2Fportal%2FRegUserProfile&MailKey=731262fcbcc44975b746b13638b5ae92>

※このメールの送信時間から 24 時間以内に gooID 登録を行ってください。
所定時間内に登録できなかった場合はメールアドレスの入力からやり直してください。

※URL をクリックしてもページが表示されない場合は、URL をコピーし、
ブラウザのアドレスバーに貼り付けてアクセスしてください。

gooID と ログインパスワード の設定

gooID (他のIDをお持ちですか?) 

ログインパスワード 安全性 

確認用再入力

※ログインパスワードは、12文字以上・22文字以下で、英字・数字・記号の3種類を必ず含む必要があります。
 ※ログインパスワードには以下の英数字・記号がご利用いただけます。
 英字 a-z A-Z
 数字 0-9
 記号 !@#\$%^&*()-+=~`|;:~'"/>

お客様情報の設定

※本人姓・フリガナは必須項目となります。下記情報をお問い合わせの場合がございます。必ず正しい情報をご入力ください。

お名前

お名前(フリガナ)

郵便番号 - (郵便番号の検索)

性別 男性 女性

生年月日

職業

インターネット接続環境

メールアドレス

興味あるジャンルを選択 (複数選択可)

<input type="checkbox"/> エンターテインメント	<input type="checkbox"/> 旅行・観光	<input type="checkbox"/> スポーツ・アウトドア	<input type="checkbox"/> エアコン・エアコン・エアコン
<input checked="" type="checkbox"/> IT・パソコン・スマホ	<input type="checkbox"/> 住まい・賃貸	<input type="checkbox"/> 会社・就職	<input type="checkbox"/> 恋愛・恋愛相談
<input checked="" type="checkbox"/> ネット・ブログ	<input type="checkbox"/> その他 (選択欄あり)		

gooID利用規約
 第1条 総則
 第14条 規約の適用
 gooID利用規約(本規約)は、本規約が適用される範囲内において適用されます。以下「gooID利用規約」といいます。本規約は、本規約が適用される範囲内において適用されます。本規約が適用される範囲内において適用されます。

gooID利用規約は、本規約が適用される範囲内において適用されます。以下「gooID利用規約」といいます。本規約は、本規約が適用される範囲内において適用されます。本規約が適用される範囲内において適用されます。

同意して登録する



1 メールアドレス入力



2 メール確認



3 gooID 新規登録

3 gooID 新規登録

登録が完了しました

gooをスタートページに設定

[サービスに戻る](#)

メールアドレス宛に、「登録完了のお知らせ」をお送りしましたのでご確認ください。
(届いたメールはgooIDご登録の控えとなりますので、大切に保管してください。)

> お客様ご登録情報

gooID: hondaclub
お名前(ふりがな): 吉岡 伴明(よしおかともあき)
性別: 男性
生年月日: 1933年12月23日
郵便番号: 354-0041
メールアドレス: denbey@a011.broada.jp

登録情報に誤りや変更のある場合はこちら [→ 変更・修正](#)

かんたん! スマホもOK! 自分だけのテンプレート!
gooブログの新規登録はこちら  

メール・ブログ・goo動画およびアドバンスパッケージ等
有料サービスをご利用の場合はお支払い方法を登録してください。

[お支払い方法を登録](#)

検索:

gooブログ検索

ブログ全体検索

ウェブ検索



■ タイトル・概要

ブログタイトル **必須**

インターネットクラブのブログ始めました

あと41文字

ブログの概要 **必須**

これはインターネットクラブのブログです、写真付きで日記や趣味を自由に描いて下さい

あと20文字

ブログタイトルの下に表示されます

保存して次へ

検索:

gooブログ検索

ブログ全体検索

ウェブ検索

新規開設

あなたのブログを開設します！

利用規約

goo ブログサービス利用規約

第1条 (本サービス)

1. 「goo ブログサービス」(以下「本サービス」といいます)とは、エヌ・ティ・ティ・レゾナント株式会社(以下「当社」といいます)が本利用規約(以下「本規約」といいます)に定めるところにより提供する、インターネット上のサイト”goo ブログ”(URL:http://blog.goo.ne.jp/) (以下「goo ブログサイト」とい

画像認証

※登録認証を行います



上の画像に表示されている数字4桁を入力してください。

数字4桁:

規約に同意して
ブログを開設する

検索:

gooブログ検索

ブログ全体検索

ウェブ検索


検索: gooブログ検索 ブログ全体検索 ウェブ検索



プロフィール

写真	<input type="radio"/> 現在の画像  <input checked="" type="radio"/> 変更する <input type="text" value="C:\Users\NEC-PCuser\Docume"/> 参照... 最大1MBまで (JPG,GIF,PNG) アニメーションgifは不可
自己紹介	<input type="text" value="ホンダOBのインターネットクラブの会員のブログです"/> あと75文字
地域	<input type="text" value="設定しない"/>
性別	<input checked="" type="radio"/> 設定しない <input type="radio"/> 女性 <input type="radio"/> 男性

スキップ 保存して次へ



テンプレート編集

お気に入り写真をブログタイトル部分にジャケットとして設定できるほか、ブログタイトルや概要の文字色を変更できます。





スキップ 保存して次へ

ジャケット画像を設定する ※タイトル・概要をクリックすると文字色を設定できます

インターネットクラブのブログ始めました

これはインターネットクラブのブログです、写真付きで日記や趣味を自由に書いて下さい

ここに画像が入ります

前日の閲覧数: 000PV +SHARE    

検索:

gooブログ検索

ブログ全体検索

ウェ




ブログ > テンプレート > 夏 (キーワード)




goo ブログのテンプレート - 688枚

[テンプレート一覧](#)

無料でブログを作成するならgooブログ - デザイン豊富なテンプレートをたくさん用意してます

テンプレートキーワード検索

 オススメ	夏のオススメ 緑のgoo ガルメ 花 和風/アジア HYBRID
 季節	春 夏 秋 冬
 ベースカラー	ホワイト レッド イエロー ピンク ベージュ ブルー グリーン ブラック グレー オレンジ ブラウン

 ...カスタムレイアウトテンプレート  ...ブログ幅を2種類から選択  ...ブログ幅は固定サイズのみ

「夏」を含むテンプレート - 64枚

[ブログの新規作成](#)

[すいか](#) 



[このデザインにする](#)

[百万本のクローバー](#) 



[このデザインにする](#)

[緑のgooの仲間達9](#) 



[このデザインにする](#)

[コトリ \(夏\)](#) 



[このデザインにする](#)

[クローバー2](#) 



[このデザインにする](#)

[ナマケモノ](#) 



[このデザインにする](#)

[AQUARIUM](#) 



[このデザインにする](#)

[金魚3](#) 



[このデザインにする](#)



gooIDログイン

【重要】セキュリティ強化のためのパスワード再設定のお願い

IDサービスをご利用いただくためには、gooIDとログインパスワードが必要です。

ログイン後、一定時間画面上の操作がないと自動的にログアウトし、その後操作をする際には再度ログインが必要になる場合があります。

※ログインパスワードをお忘れの方は[こちら](#)

gooIDログイン

gooID:

パスワード:

一定期間ログイン状態を保持
ご注意必ず『ログイン状態の保持について』にご同意のうえチェックしてください。

gooIDを初めてご利用の方は

NTT IDをご利用の方は



初回限定半額

送料
無料

1,000円(税込)

ハウスのウコンが半額です!

→ 詳しくはこちら



ブログ > 編集画面

ブログを見る

新規投稿

チャンネル作り
フォトアルバムの作成

記事

- 記事一覧
- コメント管理
- 読者管理 NEW
- トラックバック管理
- アフィリエイト投稿

フォトチャンネル

- チャンネル一覧

画像

- 画像フォルダ
- おえかきツール

デザイン

- テンプレート選択
- テンプレート編集

モジュール

【再追記】読者機能開始しました (7/3) NEW

はじめにブログの記事を投稿してみませんか？
「ブログはじめました」や「今日の〇〇な出来事」
など書いてみましょう♪

ckに対応しました！ (7/3) NEW

インターネットクラブのブログ始めました

▶ ブログの開設から 0日



ご利用ガイド

- ▶ まずは投稿してみましょう♪
- ▶ 写真入りの記事を書くには？
- ▶ たくさんの写真を記事に載せるには？
- ▶ スマホでブログが書ける！

- ▶ ブログ設定
- ▶ ユーザー設定

明日より、あなたのブログのアクセス状況が閲覧できるようになります

画像をアップロードしてみませんか？
画像をアップロードすると、記事に画像を貼り付け
て投稿することができます。

スタート教材（第1号無料）をお届けします。
ブログフォトは初月無料でお試しできます。

★ 読者ブログ新着情報

▶ 読者管理

読者登録を行うと、こちらの枠に登場したブログの最新記事が表示されます。

まだ見ているブログを登録してみませんか？

goo ブログ

gooトップ サイトマップ スタートページに設定 RSS ヘルプ
教えて!goo メール hondaclub ログアウト

ブログトップ 編集 新規作成 フォトチャンネル ジャンル ランキング 公式ブログ テンプレート ブログパーツ 使い方 有料

検索: [検索欄] gooブログ検索 ブログ全体検索 ウェブ検索

ブログ > 編集画面 > 記事の編集

新規投稿

※記事の自動バックアップを設定できます。自動バックアップを行わない場合は、記事の自動バックアップの設定を「停止する」にチェックをしてください。

記事のタイトルを入力してください(必須)

カテゴリ: **日記** [カテゴリを追加]

ジャンル: [ウェブブログ] [リンクの方法 | 文字数について | 新機能]

0文字 [B] [I] [U] [色] [文字色] [フォントサイズ] [インデント]

文字の色を選ぶ
文字の形式を選ぶ
フォントサイズ、3が良い

画像を選択します、前に入れた絵を選んで「記事に使用」をクリック

投稿日時: 2013-07-28 20:20:51 [現在日時をセット]
記事の予約投稿を行わない設定になっています

見出し画像: [画像を選択・解除] *未設定

投稿通知: [Twitter] [Facebook]

スタッフにアピール: [mixi] [掲載希望に同意する]
※公式TwitterやFacebookなどで紹介してほしい方募集中! [お題]ページの写真

プレビュー [1/1] ウィンドウ [投稿] 投稿する
記事編集が終わったらここをクリックしてUP

記事投稿の使い方
ご意見・ご要望の報告
※こちらからの回答は行っておりませんが、いただいた内容はすべてスタッフが確認しております。
[ご質問フォーム]

画像
※画像をクリックすると、投稿フォームに画像を挿入します。
[画像アップロード]

画像アップロード

画像

画像アップロード

画像





インターネットクラブのブログ始めました
これはインターネットクラブのブログです、写真付きで日記や趣味を自由に描いて下さい

お知らせ

- ♥ [モテの定義はスマホにあった！？](#)
- 💡 [その料理、バシャっとささとブログにしちゃお](#)
- 🌿 [無料で安心、写真も便利なgooブログ♪](#)
- 📱 [gooブログをさらに便利で快適に使うには？](#)
- 🎵 [PC初心者にも安心のブログ教材販売中](#)

プロフィール



★ 読者になる

都道府県

設定しない

自己紹介

ホンダOBのインターネットクラブの会員のブログです

ログイン

インターネットクラブのブログ始めました

2013-07-13 21:25:18 | [日記](#)



ブログを新しく作りました
皆さんどんどん自由に利用して下さい

先日入谷の朝顔市に行ってきました、これは鬼子母神前の植木屋さんです

[コメント \(0\)](#) | [トラックバック \(0\)](#) |

[記事一覧](#) | [読者一覧](#) | [フォトチャンネル一覧](#)